



aimo

Pooling med Aimo app

Lösningen för att dela på parkeringstillstånd



Pooling - Flexibel långtidsparkering för företag



Pooling i Aimo App - en smidig och flexibel lösning för företag som har fler användare (fordon) än p-platser. Med Pooling kan företag optimera sina parkeringsplatser och ge sina anställda en enklare parkeringsupplevelse.

In- och utcheckning i appen - Enkel hantering direkt i Aimo App.

Så fungerar Pooling:

Med Pooling kan företag optimera sina parkeringsplatser genom att dela dem mellan olika användare. Perfekt för företag med roterande personal eller poolbilar!


Pris: 1000 kr/mån per företag (exkl. moms). Avgift för hyra av parkeringsplatser tillkommer.

aimo

Fördelar med Poolingtillstånd i Aimo-appen


- ✓ Flexibel användning av parkeringsplatser
- ✓ Smidig administration via Aimo App
- ✓ Enkel hantering för anställda och besökare
- ✓ Perfekt för företag med roterande personal eller poolbilar


👉 **Enkel, smart och flexibel parkering med Aimo-appen!**



Parkeringstillstånd i Aimo app

- Med vår digitala lösning Pooling kan ni välja vilka personer som ska ha rätt att använda parkeringstillstånden för de platser ni hyr.
- Användarna läggs in i en medlemsgrupp. Det görs via vår kundportal som ni själva administrerar.
- När en användare lagts till i medlemsgruppen tilldelas den ett poolingtillstånd.
- Användaren lägger till de fordon som ska användas under *Mina fordon* i appen.
- För att använda tillståndet vid parkering startar och avslutar man en parkering i appen som en vanlig korttidsparkering.






När det inte finns platser kvar i bilpoolen :

Om Poolen är fullbelagd så kan användare själva betala för sin parkering alternativt att företaget faktureras för extra parkering.

Kundportal - vy i kundportalen

Användarna registreras i en medlemsgrupp via kundportalen



Startsida

Bjud in medlemmar

Hantera medlemmar

Administratörer

Beställningar



@gmail.com

Logga ut

Byt språk

Bjud in medlemmar

Steg 1 av 2 - Lägg till e-postadresser

E-postadress(er)


i Snabba upp processen genom att klistra in en lista med e-postadresser separerade med semikolon

+ lägg till fler

Tillbaka

Nästa steg

När användare lagts till i portalen får de ett mejl med instruktioner



Hej,

Du har blivit tillagd som användare i en poolinggrupp i Aimo app! Det betyder att du nu kan starta parkering i Aimo för att använda de platser som företaget hyr. Smidigt, eller hur?

Nedan följer några enkla steg för att komma igång.

1. Starta Aimo appen på din enhet.
2. Under fliken "Tjänster" ser du ditt poolingtillstånd.
3. Gå till fliken "Parkera". Välj parkeringszon och starta parkering.
4. Priset justeras till 0 kr om du parkerar inom poolen.

Har du inte Aimo än? Ladda ned appen på App Store eller Google Play: www.aimoapp.se

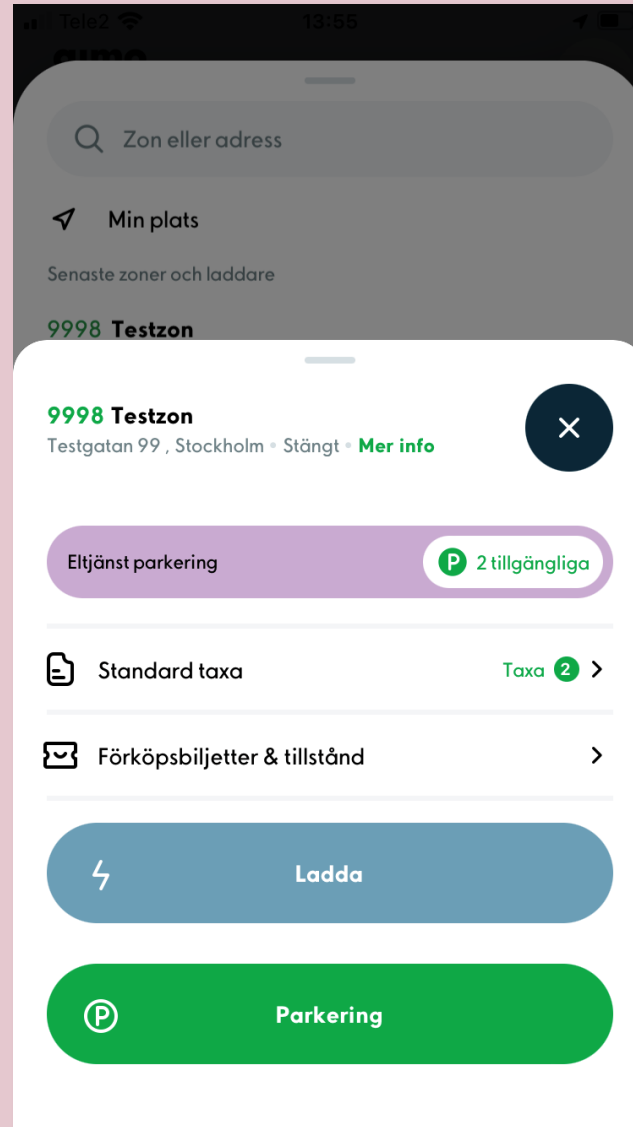
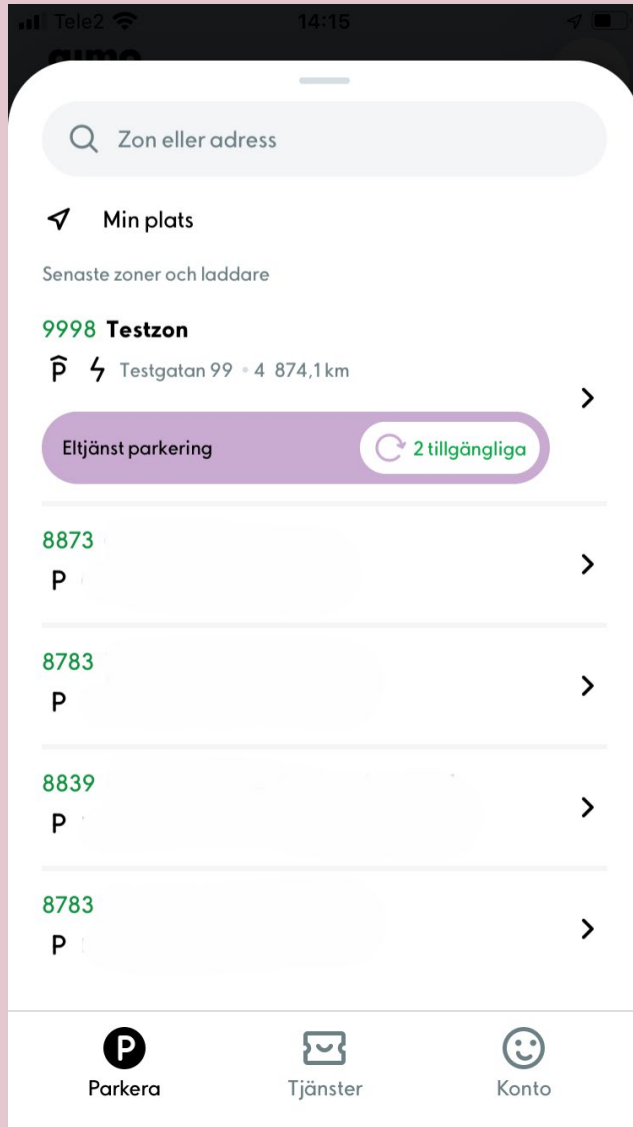
Frågor? Kontakta oss på digitalaugtillstand@aimopark.se

Med vänlig hälsning, Aimo Park Sweden AB

Så här ser det ut i appen



Så här ser det ut i appen



Så här ser det ut i appen

